

MONTICHIARI, 26 MARZO 2024

INCONTRO CONDIFESA LOMBARDI AGENZIE



**È TEMPO
DI PENSARCI PRIMA**

**Proteggi il tuo raccolto,
assicura oggi il tuo domani.**

Andamento meteoclimatico 2023

Panoramica dei principali eventi avversi



Anno più caldo dal 1800 (temperatura media nazionale +1,14°C rispetto alla media 1991-2020)

Gelate tardive nella prima decade di aprile

Grandinate anomale nella terza decade di luglio al Nord (record europeo di dimensione di chicco di grandine – 16cm Carmignano di Brenta, PD)

Carenza di precipitazioni a inizio e in coda d'anno. Tra primavera ed estate precipitazioni sopra la media con **alluvione** in Romagna nel mese di maggio

Ripetute **ondate di calore** intense al Sud (fine luglio ripetute giornate con TMAX > 40°C)

Osservatorio Clima Legambiente - eventi per regione

Aggiornamento dal 2010 alla fine di maggio del 2023





2023 IN LOMBARDIA? UN ANNO DISASTROSO



Coldiretti, 6 miliardi di danni del clima all'agricoltura

DOVEDI 24 AGOSTO 2023
GAZZETTA

IL PROBLEMA

Tre aziende assicurate su quattro denunciano i danni da maltempo

I dati del Codima confermano una situazione allarmante. In annate normali la media è di una segnalazione su quattro

Tre agricoltori assicurati su quattro denunciano danni alle colture. Un disastro annunciato per il sistema assicurativo, che di solito deve vedersene

colpite. Un contesto sempre più difficile per le assicurazioni, considerato quanto già liquidato negli ultimi dieci anni, pari a oltre 130 milioni eu-

Maltempo, 46 grandinate in meno di 24 ore tra Lombardia e Emilia-Romagna. Coldiretti: «danni ingenti a comparto agricolo»

L'allarme lanciato dalla sigla, dopo la conta dei danni subiti dall'agricoltura (e dal tessuto urbano). Il resoconto provincia per provincia

Report Legambiente

Clima, nel 2023 "378 eventi estremi in Italia, il 22% in più"

Secondo l'associazione ambientalista in un anno "31 morti e danni miliardari". "118 casi di allagamenti da piogge intense, 82 casi di danni da trombe d'aria e raffiche di vento, 39 di danni da grandinate"

Grandine nel Mantovano con chicchi come limoni, tanti danni



Colpiti auto, tetti, impianti fotovoltaici e coltivazioni

MANTOVA, 20 luglio 2023, 17:26
Redazione ANSA

MANTOVA

Due su due: la scorsa notte altra grandinata da record sul Mantovano

Colpita una zona molto vasta, da Mantova fino al Basso Mantovano e alcune zone dell'Alto Mantovano. Chicchi come pesche



Agricoltura, nel Mantovano danni per 130 milioni: «Effetti del clima che è cambiato»

La sola tempesta di luglio ha danneggiato 650 imprese. Ok del ministero all'inoltro delle richieste di indennizzo

HOME CRONACA POLITICA CULTURA E SPETTACOLO EDITORIALI ECONOMIA SPORT DAL'ITALIA E DAL MONDO

Home > Cronaca > Maltempo, i danni in agricoltura: perdite ingenti per zucche, pere e serre...

Cronaca Home Page Top-Home

Maltempo, i danni in agricoltura: perdite ingenti per zucche, pere e serre di meloni

20 Luglio 2023

Share Facebook Twitter LinkedIn Email Print Telegram



Salò, maltempo su Garda e Valtenesi: pesanti danni alle coltivazioni

Colpite in particolare Salò, Puegnano, Prevalle, Calvagese, Muscoline e Gavardo. I chicchi di grandine ed il forte vento hanno, in alcuni casi, completamente distrutto le coltivazioni di mais, gli oliveti ed i vigneti.

Home > Provincia > Alba di tempesta a Mantova e provincia. Basso Mantovano e Ostigliese flagellati...

Provincia Top-Home Top-Provincia

Alba di tempesta a Mantova e provincia. Basso Mantovano e Ostigliese flagellati da grandine e vento fortissimo

21 Luglio 2023

Facebook Twitter Google+ Pinterest Email +



MALTEMPO IN PROVINCIA

Maltempo in provincia di Mantova: allagamenti e alberi caduti per il forte vento

Colpite in particolar modo le zone dell'Oglio Po e l'Alto Mantovano



MANTOVA Pubblicazione: 05 Giugno 2023 11:15

Maltempo in provincia di Mantova: allagamenti e alberi caduti sotto il forte

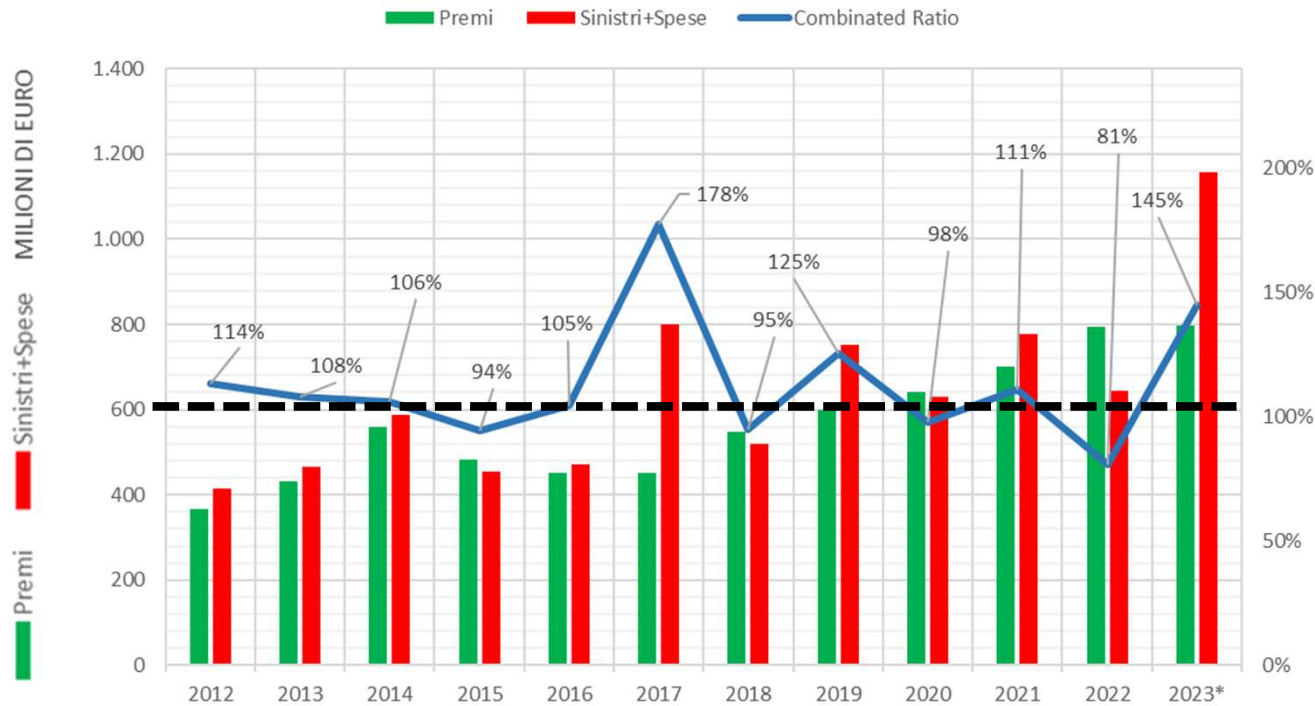
vento. Le previsioni per oggi e i prossimi giorni.



EFFETTI ECONOMICI CAMBIAMENTI CLIMATICI



ANDAMENTO SINISTRI-PREMI ITALIA



FONTE PUBBLICAZIONE ANIA «RAMO GRANDINE – CONTI TECNICI 2012-2022»



Report Aon

Nel 2023 i disastri naturali hanno causato perdite economiche per 380 mld di dollari

31 Gennaio 2024

La crescente frequenza e gravità dei disastri naturali che nel 2023 hanno prodotto 380 miliardi di dollari di perdite direttamente legate a eventi climatici e meteorologici, ha impatti sempre più dannosi a livello

IN ITALIA, IN DIECI ANNI SOCIETA' DI ASSICURAZIONE HANNO PERSO 500 MILIONI DI EURO

Rapporto Sinistri/Premi 2023



ASNACODI Italia

ASSOCIAZIONE REGIONALE DEI CONSORZI DI DIFESA DELLA LOMBARDIA

CONDIFESA LOMBARDIA 2023: OLTRE 110 MIL INDENNIZZI





ASSOCIATO ASNACODI Italia


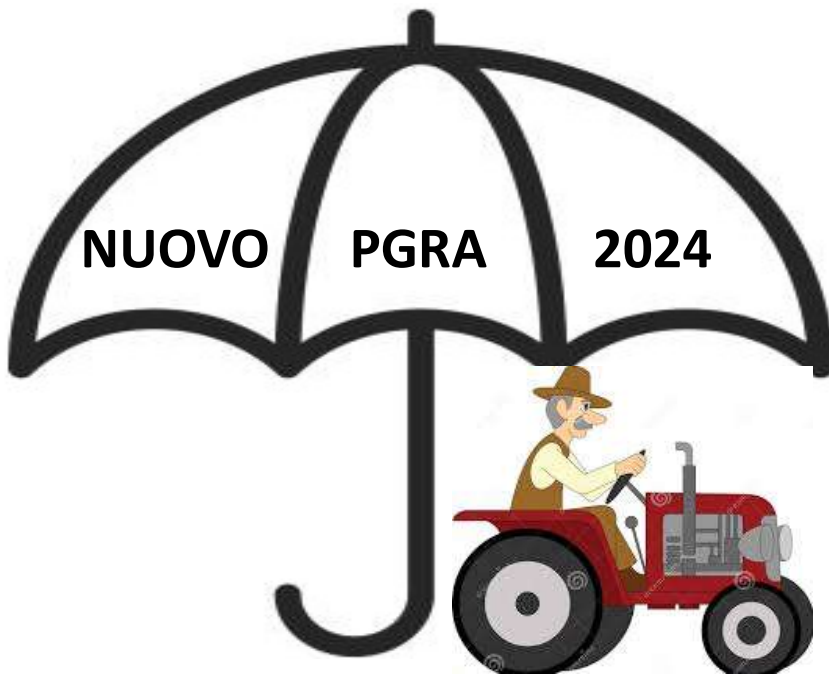


SCENARIO POST CAMPAGNA 2023



 AUMENTO TARIFFE 2024

 RIDUZIONE INCIDENZA
CONTRIBUTO 30%-40%



IL PIANO DI GESTIONE INDIVIDUALE DEL RISCHIO (PGIR)



~~PAI~~

I NUOVI PRODOTTI SARANNO
OCCUPAZIONI SUOLO FASCIOLO

3. Per gli interventi SRF.01, SRF.02 e SRF.03 del PSP 2023-2027 e per gli interventi assicurativi di cui al decreto legislativo n. 102/2004, per l'accesso ai benefici di cui all'articolo 76 del regolamento (UE) 2115/2021 e al decreto legislativo 102/2004, è altresì necessario che venga elaborato, attraverso la piena integrazione tra il Sistema di Gestione del Rischio in ambito SIAN ed il fascicolo aziendale, un unico Piano di gestione individuale del rischio che individua l'intera potenzialità di copertura del rischio dell'agricoltore e può essere aggiornato nel corso della campagna in funzione delle modifiche eventualmente apportate al Piano di coltivazione.

PGIR

Elaborato nell'ambito del SGR sulla base delle scelte effettuate dall'agricoltore nel proprio Fascicolo aziendale, che individua l'intera potenzialità di copertura del rischio dell'agricoltore stesso e costituisce elemento fondamentale per la stipula delle polizze assicurative.



TEMPISTICHE DI INVIO DELLE POLIZZE AD SGR



Il Ministro dell'agricoltura, della sovranità alimentare e delle foreste

Schema Piano di gestione dei rischi in agricoltura 2024

4. I beneficiari per le polizze individuali, o gli organismi collettivi di difesa per le polizze collettive, trasmettono al Sistema di gestione del rischio i dati delle polizze stipulate ivi compresi quelli delle polizze integrative non agevolate di cui al comma 3; le Compagnie di assicurazione trasmettono al sistema il dettaglio delle polizze stipulate, oltre che i dati di cui al successivo comma 6. Le polizze devono essere trasmesse al Sistema di Gestione del Rischio in ambito SIAN entro 45 giorni dalle rispettive scadenze di cui all'articolo 8, comma 1.

31
MAGGIO

Colture a ciclo autunno primaverile
Permanenti



ENTRO IL 15 LUGLIO

30
GIUGNO

Colture a ciclo primaverile
Olivicoltura



ENTRO IL 15 AGOSTO

15
LUGLIO

Colture a ciclo estivo
Colture di secondo raccolto
Trapiantate



ENTRO IL 30 AGOSTO

31
OTTOBRE

Colture a ciclo autunno vernino
Colture vivaistiche
Strutture aziendali
Allevamenti



ENTRO IL 15 DICEMBRE



LE TEMPISTICHE DI INVIO DEI CERTIFICATI AI CONDIFESA



LA TRASMISSIONE DEI BOLLETTINI DI CAMPAGNA AD SGR



Il Ministro dell'agricoltura, della sovranità alimentare e delle foreste

Schema Piano di gestione dei rischi in agricoltura 2024

6. Al fine di consentire i controlli e lo svolgimento degli adempimenti previsti dalla normativa unionale e nazionale a carico delle Autorità ed Enti preposti, per le polizze relative alle colture di cui all'articolo 8, comma 1 lettere da a) a d), le **Compagnie di assicurazione trasmettono**, tramite sistema SGR, entro e non oltre il 30 novembre 2024, **i bollettini di campagna e i relativi risarcimenti**; per le polizze relative alle colture di cui all'articolo 8, comma 1, lettere e) e f), il termine è fissato al 31 marzo 2025.
7. La mancata trasmissione, ovvero la trasmissione parziale della documentazione entro ulteriori 30 giorni dai termini stabiliti al comma 6, comporta la revoca per la Compagnia di assicurazione ad operare nell'ambito del sistema SGR di cui all'articolo 2.



BOLLETTINI DI CAMPAGNA



LA SPESA AMMISSIBILE AL SOSTEGNO



Articolo 7

(Determinazione della spesa ammissibile al sostegno e delle aliquote massime concedibili)

1. Per le polizze assicurative relative alle produzioni vegetali, agli allevamenti e alle produzioni animali di cui rispettivamente all'articolo 3 e all'articolo 5, ad esclusione delle polizze relative allo smaltimento carcase, ai fini del calcolo della spesa ammissibile al sostegno il valore della produzione media annua costituisce anche il valore massimo assicurabile.
2. Il valore della produzione media annua deve essere dichiarato dall'imprenditore agricolo nel fascicolo aziendale ed è verificato tramite l'utilizzo di "Standard Value" (SV), di cui all'allegato 4. Lo Standard Value rappresenta il massimo valore ammissibile della produzione media annua.

**STANDARD VALUE VALORE MASSIMO AMMISSIBILE A
CONTRIBUTO, AI FINI DEL CALCOLO DELLA SPESA
AMMISSIBILE AGRICOLTORE DEVE DICHIARARE
VALORE PRODUZIONE MEDIA**



PARAMETRI MINISTERIALI LA SALVAGUARDIA



Il Ministro dell'agricoltura, della sovranità alimentare e delle foreste

Schema Piano di gestione dei rischi in agricoltura 2024

1.2 Meccanismi di salvaguardia

Al fine di promuovere la sottoscrizione da parte degli agricoltori di polizze che coprono la maggior parte delle avversità, con particolare riferimento a quelle catastrofali, è previsto il seguente meccanismo di salvaguardia:

1. nel caso in cui la spesa ammessa a contributo delle polizze agevolate dei pacchetti di garanzie A, B, D ed E, sia inferiore al 90% del premio assicurativo, la stessa è incrementata fino al 90% del premio assicurativo;
2. nel caso in cui la spesa ammessa a contributo delle polizze agevolate del pacchetto di garanzie C con almeno 3 eventi sia inferiore all'85% del premio assicurativo, la stessa è incrementata fino all'85% del premio assicurativo;
3. nel caso in cui la spesa ammessa a contributo delle polizze agevolate del pacchetto di garanzie C con 2 eventi sia inferiore all'75% del premio assicurativo, la stessa è incrementata fino all'75% del premio assicurativo.

I meccanismi di salvaguardia di cui ai punti 1, 2 e 3 si applicano alle polizze/certificati dei pacchetti di garanzie A, B, C ed E solo se sottoscritti:

- a) da nuovi assicurati intesi come "CUAA e superfici" non presenti nel database delle polizze agevolate degli ultimi 5 (cinque) anni;
- b) a copertura di prodotti che hanno sistemi di difesa attiva indicati nel fascicolo aziendale .

Il meccanismo di salvaguardia di cui al punto 1 si applica per tutte le polizze/certificati del pacchetto D. Il meccanismo di salvaguardia di cui al punto 3 si applica per tutte le polizze del pacchetto F.

**CLAUSOLA DI
SALVAGUARDIA**

Sistemi di difesa attiva: si intendono i seguenti sistemi, come risultanti da fascicolo aziendale:

- a) reti antigrandine
- b) reti antiacqua
- c) impianti antibrina
- d) impianti antibrina e reti antigrandine
- e) impianti antibrina e reti antiacqua
- f) reti antigrandine e reti antiacqua
- g) reti antigrandine e reti antiacqua e impianti antibrina



NUOVA MODALITA' DI CALCOLO DEI PARAMETRI MINISTERIALI



Il Ministro dell'agricoltura, della sovranità alimentare e delle foreste

Schema Piano di gestione dei rischi in agricoltura 2024

ALLEGATO 6

METODOLOGIA DI CALCOLO DEI PARAMETRI CONTRIBUTIVI

1. COLTURE

Il parametro contributivo è pari alla tariffa media degli ultimi cinque anni (nell'anno n: n-1 ...n-5) per ogni combinazione area territoriale/prodotto/pacchetto di garanzie, calcolata con la seguente formula:

$$\left[\frac{\text{(somma dei premi assicurativi degli ultimi cinque anni)}}{\text{(somma dei valori assicurati degli ultimi cinque anni)}} \right] \times 100$$



~~TARIFFE MEDIA
ANNO IN
CORSO~~

TARIFFA MEDIA
ULTIMI 5 ANNI
(2019-2023)





GLI STANDARD VALUE 2024

ALLEGATO 4

METODOLOGIA DI CALCOLO DEGLI STANDARD VALUE

CALCOLO DEGLI STANDARD VALUE DELLE PRODUZIONI VEGETALI

Gli Standard Value (valori unitari standard) elaborati per coltura vegetale e ambiti geografici (comunale/provinciale, regionale o nazionale) sono basati per la componente produttiva (resa):

- a) su analisi statistiche di serie storiche pluriennali desunte dai dataset sulle polizze agricole assicurative, su rilevazioni in campo e su valutazioni agronomiche;
- b) sui disciplinari di produzione per i prodotti tutelati da marchi a indicazione geografica e a denominazione di origine protetta.

Con riferimento al punto a), per il calcolo della componente produttiva di riferimento per unità di superficie di ciascuna delle 5 annualità aggiornato almeno con cadenza triennale, secondo quanto previsto dal Regolamento (UE) 2021/2115, sono utilizzate le produzioni medie, aumentate di una deviazione standard, per unità di superficie assicurata.

La metodologia prevede in ogni caso che i dati provenienti dalle base dati statistiche siano comunque validati e congruiti sulla base di analisi supplementari di tipo agronomico e sulla base di eventuali disciplinari di produzione. Gli Standard Value sono oggetto di consultazione con le rispettive Regioni/Province autonome per le valutazioni di competenza.

Per i calcoli si utilizzano i dataset delle polizze agricole agevolate acquisiti nel sistema informativo SGR/SIAN.

Per quanto attiene alla componente prezzo, il calcolo dello Standard Value è basato su dati medi, aggiornati con cadenza annuale, risultanti dalle rilevazioni triennali dei prezzi unitari per coltura vegetale o gruppo di colture della medesima specie o gruppo varietale delle produzioni vegetali.

In caso di indisponibilità di dati per il calcolo della componente produttiva o di rilevazioni dei prezzi unitari, il calcolo dello Standard Value è effettuato a partire dai dati disponibili per codici prodotto o raggruppamenti di prodotto assimilabili, individuati sulla base di analisi supplementari di tipo agronomico in coerenza con i diversi livelli di classificazione di cui all'allegato 1.

Ai valori unitari calcolati in applicazione dei suindicati criteri si applica una decurtazione del 20%.

**NO
DOCUMENTAZIONE
SUPERO SV!!!**



LA POLIZZA SOLO RISCHI CATASTROFALI

Articolo 3

(Combinazioni dei rischi assicurabili per le colture vegetali)

1. Le coperture assicurative che coprono la mancata resa (quantitativa e/o qualitativa) delle colture vegetali possono avere le seguenti combinazioni:
 - a) polizze che coprono l'insieme delle avversità elencate all'allegato 1, punto 1.2 (avversità catastrofali + avversità di frequenza + avversità accessorie);
 - b) polizze che coprono l'insieme delle avversità elencate all'allegato 1, punto 1.2.1 (avversità catastrofali) e almeno 1 avversità di cui al punto 1.2.2.1 (avversità di frequenza) e, eventualmente, le avversità di cui al punto 1.2.2.2 (avversità accessorie);
 - c) polizze che coprono almeno 2 delle avversità elencate all'allegato 1, punto 1.2.2.1 (avversità di frequenza) e, eventualmente, le avversità di cui al punto 1.2.2.2. (avversità accessorie);
 - d) polizze che coprono l'insieme delle avversità elencate all'allegato 1, punto 1.2.1 (avversità catastrofali);
 - e) polizze index based nei termini stabiliti all'allegato 3;
 - f) polizze monorischio che coprono l'avversità grandine, solo se sottoscritte da nuovi assicurati intesi come "CUAA e superfici" non presenti nel database delle polizze agevolate degli ultimi 5 (cinque) anni.

Il meccanismo di salvaguardia di cui al punto 1 si applica per tutte le polizze/certificati del pacchetto D. Il meccanismo di salvaguardia di cui al punto 3 si applica per tutte le polizze del pacchetto F.





LA MONORISCHIO GRANDINE

Articolo 3

(Combinazioni dei rischi assicurabili per le colture vegetali)

1. Le coperture assicurative che coprono la mancata resa (quantitativa e/o qualitativa) delle colture vegetali possono avere le seguenti combinazioni:
 - a) polizze che coprono l'insieme delle avversità elencate all'allegato 1, punto 1.2 (avversità catastrofali + avversità di frequenza + avversità accessorie);
 - b) polizze che coprono l'insieme delle avversità elencate all'allegato 1, punto 1.2.1 (avversità catastrofali) e almeno 1 avversità di cui al punto 1.2.2.1 (avversità di frequenza) e, eventualmente, le avversità di cui al punto 1.2.2.2 (avversità accessorie);
 - c) polizze che coprono almeno 2 delle avversità elencate all'allegato 1, punto 1.2.2.1 (avversità di frequenza) e, eventualmente, le avversità di cui al punto 1.2.2.2. (avversità accessorie);
 - d) polizze che coprono l'insieme delle avversità elencate all'allegato 1, punto 1.2.1 (avversità catastrofali);
 - e) polizze index based nei termini stabiliti all'allegato 3;
 - f) polizze monorischio che coprono l'avversità grandine, solo se sottoscritte da nuovi assicurati intesi come "CUAA e superfici" non presenti nel database delle polizze agevolate degli ultimi 5 (cinque) anni.]

Il meccanismo di salvaguardia di cui al punto 1 si applica per tutte le polizze/certificati del pacchetto

D. Il meccanismo di salvaguardia di cui al punto 3 si applica per tutte le polizze del pacchetto F.






QUALI STRUMENTI PER TUTELARE I REDDITI DELLE IMPRESE AGRICOLE



CONTRIBUTO SINO AL 70% DEL COSTO AGEVOLATO

ASSICURAZIONI AGEVOLATE
(tutti i rischi)

PAC 23-2027
300 mln/anno



SOSTENIBILITA' PER RESILIENZA


IMPRESE AGRICOLE

MINISTERO DELL'AGRICOLTURA DELLA SOVRANITÀ ALIMENTARE E DELLE FORESTE

- REVISIONE PARAMETRI CONTRIBUTIVI
- RIDUZIONE STANDARD VALUE PER CONTENIMENTO SPESA ENTRO I 300 MLN

INSURANCE POLICY

AGGIORNAMENTO CONDIZIONI CONTRATTUALI E TARIFFARIE



FONDO AGRICAT
(rischi catastrofali)

PAC 23-27
260 mln/anno



COLTURE PERMANENTI:
max 10 punti, dal danno 30%
(centro-sud +5 p.ti)

SEMINATIVI e ALTRE COLTURE:
max 15 punti, dal danno 20%
(centro-sud +5 p.ti)

TRASPARENZA COSTI ASSICURATIVI E STIMA CONTRIBUTO ATTESO

PREVENTIVI PER LA PROVINCIA DI MANTOVA

Per una corretta visualizzazione dei dati del preventivatore è consigliato l'utilizzo di Firefox o Chrome

MUOVO PREVENTIVO
Prima di sottoscrivere il certificato è necessario contattare il CAA (centro assistenza agricola) per predisporre il PAI o provvisoriamente la Manifestazione di Interesse

Passaggio 1 - selezione prodotto
Prodotto: **MAIS DA GRANELLA**

Passaggio 2 - selezione Varietà, Comune e Quantità
Varietà: **CONVENZIONALE-TUTTE LE ALTRE VARIETA' 130qll 10 ettari (27,00 € qle/ettaro)**
Comune: **ASOLA**

stampa preventivo

Passaggio 3 - Calcolo
Il valore assicurato riportato nel preventivo è coerente con lo Standard Value

Preventivo calcolato per 1300 q.li (130 q.li/ettaro, Sup.10 ettari), nel comune di ASOLA, il 07/03/2024

Preventivo C (GRANDINE VENTO FORTE ECCESSO PIOGGIA)

Compagnia	Eventi	Valore Assicurato	Tariffa Ag.	Tariffa non Ag.	Contributo Minimo-Massimo Previsto*	Costo finale (al lordo del contributo)	Costo presunto a carico socio (al netto del contributo)
GENERALI	C Grandine e Vento 10, ecc.pioggia 30, per altre avv. vedi condizioni	35.100,00 €	3,82 %	1,18 %	minimo 797,79 € massimo 938,57 €	1.765,35 €	minimo 967,57 € massimo 826,78 €
AXA	C Grandine e Vento 10, ecc.pioggia 30, per altre avv. vedi condizioni	35.100,00 €	7 %	0,77 %	minimo 1.461,92 € massimo 1.719,90 €	2.734,03 €	minimo 1.272,11 € massimo 1.014,13 €
GRUPPO REALE	C Grandine 10 Vento 15, ecc.pioggia 30, per altre avv. vedi condizioni	35.100,00 €	6,11 %	:	minimo	1.696,05 €	minimo 1.470,87 €



LA NUOVA GESTIONE DEL RISCHIO IN AGRICOLTURA



LE PAROLE CHIAVE



LE AZIONI

- Possibilità di scegliere condizioni depotenziante;
- Informare scontistiche fr. più elevate;
- Informare adeguatamente imprese agricole;
- Individuare combinazioni prodotto-garanzia comune con parametro ridotto;
- Applicare più fasce di prezzi massimo, medio, minimo ecc.
- Collaborazione tra gli stakeholders





I CONTRIBUTI VEGETALI ANNUALITA' 2022 E 2023



SOLO GRAZIE A COLDIRETTI
230 MILIONI IN PIÙ
PER LE POLIZZE ASSICURATIVE
AGEVOLATE 2022-23

#sempreincampo

COLDIRETTI

PAGAMENTI CONTRIBUTI VEGETALI 2023

MARCH 2024						
S	M	T	W	T	F	S
					1	2
3	4	5	6	7	8	9
10	11	12	13	14	15	16
17	18	19	20	21	22	23
24	25	26	27	28	29	30
31						

PAGAMENTI INTEGRAZIONE CONTRIBUTI VEGETALI 2022

APRIL 2024						
S	M	T	W	T	F	S
	1	2	3	4	5	6
7	8	9	10	11	12	13
14	15	16	17	18	19	20
21	22	23	24	25	26	27
28	29	30				



GRAZIE PER L'ATTENZIONE

